


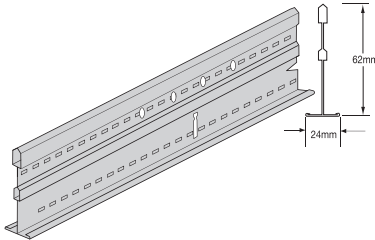
PRELUDE SIXTY²




24 mm zichtbaar ophangstelsysteem (nominaal).

Een 62 mm hoge dubbel Peakform hoofdlijger voor grote overspanningen tot 3,75 meter voor directe overspanning in gangen en voor service-elementen waaraan geen afhankelijkheid aanwezig is.



Universeel Hoofdprofiel Prelude Sixty² Double Peakform en Superlock Clip (bulb-tegen-bulb verbinding)



Item Nr.	Afmetingen		Inhoud / Pak		Gewicht / Pak	Pakken / Pallet
	lengte (mm)	hoogte (mm)	stuk	lm		
BP 40 40 93 G 	3600	62	12	43,20	21,90	36
BP 40 41 93 G 	3750	62	12	45,00	22,80	36
BP 40 43 93 G 	3375	62	12	40,50	20,60	36


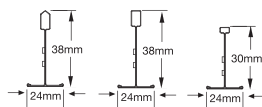
NOTE: Het recht afgewerkte Prelude Sixty² systeem voor directe overspanning in gangen is op verzoek verkrijgbaar in iedere lengte tot maximaal 3750 mm. Ook de positie van de sleufgaten kan op verzoek worden aangepast. Voor een bredere configuratie is het hoofdprofiel te combineren met de Prelude 24 TLX en XL² dwarsprofiel (zie pagina 24).

Hoofdprofiel Prelude Sixty²







lengte			
3750	156,25	11 x 312,5	156,25
3600	150	11 x 300	150
3375	168,75	9 x 337,5	168,75



Dwarsprofiel Prelude 24 TLX (Haak systeem)



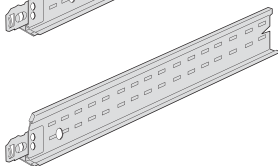
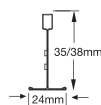
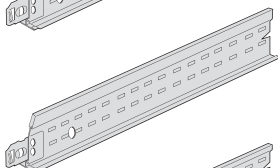
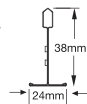
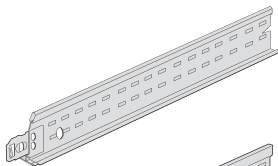
Dwarsprofiel gesleufd

BP 13 33 32 	1350	38	60	81,00	24,90	20
BP 13 31 31 	1250	38	60	75,00	18,91	72
BP 13 30 31* 	1200	38	60	72,00	18,15	72
BP 13 60 31 	600	38	60	36,00	9,08	144
BP 13 10 32	1875	38	30	56,25	17,84	20
BP 13 34 32	1800	38	30	54,00	17,13	20



Dwarsprofiel ongesleufd

BP 13 23 32	675	38	60	40,50	13,10	144
BP 13 21 31 	625	38	60	37,50	9,46	144
BP 13 20 31** 	600	38	60	36,00	9,08	144
BP 13 21 21	625	30	60	37,50	8,55	144
BP 13 20 21	600	30	60	36,00	8,20	144



Dwarsprofiel Prelude 24 XL² (Klik systeem)



Dwarsprofiel gesleufd

BP 31 30 51 B 	1200	38	60	72,00	18,20	72
BP 31 31 51 B 	1250	38	60	75,00	19,00	72
BP 31 34 31 A	1800	38	30	54,00	17,00	20

Dwarsprofiel ongesleufd

BP 31 20 21 A 	600	30	60	36,00	8,20	144
BP 31 21 23 A 	625	30	60	37,50	8,60	144

 Beschikbare kleuren: Carrara (CA), Platinum (PN), Zwart (BK), RAL 9006 (SG), Chroom (CE), Wit RAL 9010 (WR), Messing (BS).

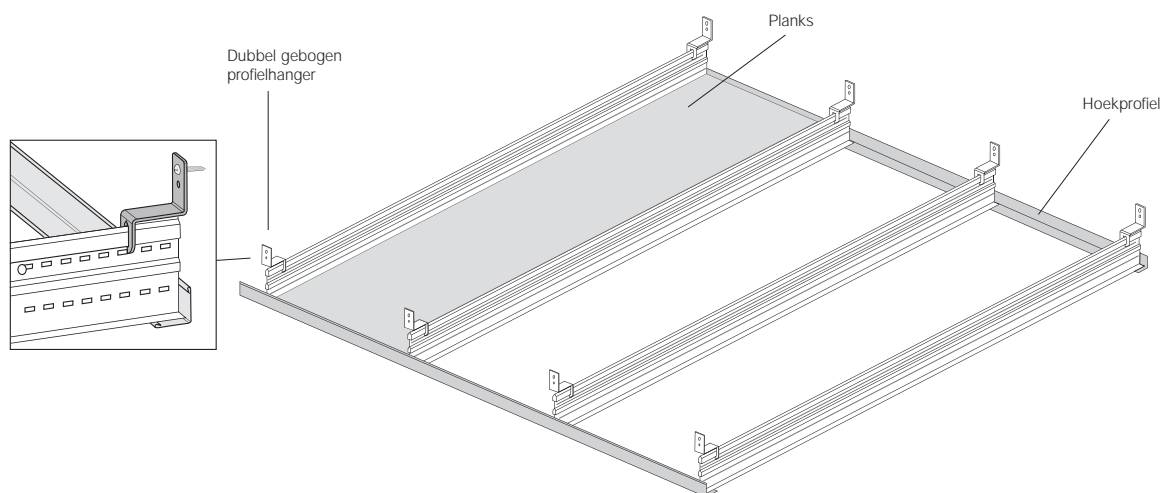
*Ook beschikbare in RAL 9010 (WR).

**Ook verkrijgbaar in Zwart (NG), Bruin (MR), Beige (BJ), RAL 9006(SG).

Alle afmetingen zijn in mm. Alle maten zijn nominaal.



Installatie Tekening



Accessoires



Item Nr.	Omschrijving	Afmetingen lengte (mm) hoogte (mm)		Inhoud / Pak stuk	Gewicht / Pak (kg)
BPA WDN23 G	Dubbel gebogen profielhanger	57	36	100	2.26

Belasting Tabel

Tussenafstand in mm – Gelijkmagig verdeelde belasting kg/m ²																
	Afstand (mm)	1600	1700	1800	1900	2000	2100	2200	2300	2400	2500	2600	2700	2800	2900	3000
Prelude Sixty ² (zonder clip)	300	37.2	32.8	29.1	25.9	23.2	20.9	18.9	17.2	15.6	14.3	13.1	11.8	10.0	8.5	7.1
	600	18.6	16.4	14.5	13.0	11.6	10.5	9.5	8.6	7.8	7.1	6.5	5.9	5.0	4.2	3.5
	1200	9.3	8.2	7.3	6.5	5.8	5.2	4.7	4.3	3.9	3.5	3.2	-	-	-	-

Om de uniforme belasting in kg/m² te berekenen worden de gegevens in bovengenoemde tabel gedeeld door de afstand.

- 1) Bovenstaande tabelwaarden kunnen worden beïnvloed door momentkrachten of door doorbuiging. Voor andere doorbuiging toleranties (L/300, L/360, L/400), wordt verwezen naar de systeem belastingtabel matrix op pagina 54.
- 2) Belastingwaarden bepaald door laboratoriumtests conform de EN13964.
- 3) Toepasbaar voor tegels van 600 x 600 mm, ervan uitgaande dat de maximale doorbuiging van het ophangstelsel L/500 is, maar niet meer dan 4mm.
- 4) Er zijn geen andere belastingen zoals lichtbakken, ventilatiesystemen, rookmelders, sprinklers, hangborden etc. toegestaan.
- 5) Bekleding zoals mineraalwol of glasvezeldekens, die vereist kan worden voor een betere akoestiek, brand- of warmtevering is niet toegestaan, tenzij het volle gewicht is vastgesteld en samen met het gewicht van de tegel bij de juiste gewichtsgroep is inbegrepen.
- 6) Voor meer informatie kunt u contact opnemen met ons Market Service Center (MSC).