


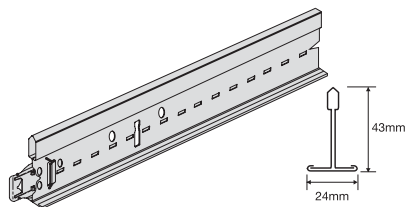
PRELUDE 24 CORROSIEBESTENDIG

Zichtbaar 24 mm ophangstelsel (nominaal).

De speciale verf zorgt samen met de metaalgeameneerde TLX clip voor een verbeterde corrosiebestendigheid. Het ophangstelsel heeft een corrosiebestendigheid van 700 uur overeenkomstig de "Salt Spray Test" van de EN ISO 9227 normering.

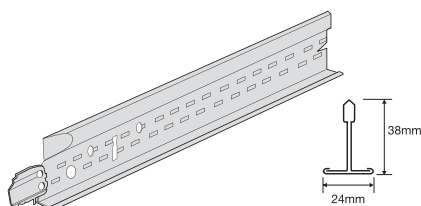


Universeel Hoofdprofiel 24 Corrosiebestendig met Superlock Clip



Item Nr.	Afmetingen		Inhoud / Pak		Gewicht / Pak	Pakken / Pallet
	lengte (mm)	hoogte (mm)	stuks	lm		
BP 28 40 42	3600	43	20	72,00	24,80	30
BP 28 41 42	3750	43	20	75,00	25,70	30

Dwarsprofiel TLX 24 Corrosiebestendig (Haak systeem)



BP 14 30 32	1200	38	60	72,00	18,20	72
BP 14 31 32	1250	38	60	75,00	18,90	72
BP 14 20 32	600	38	60	36,00	9,10	144
BP 14 21 32	625	38	60	37,50	9,50	144

Detailtekeningen

Hoofdprofiel 24 Corrosiebestendig met Superlock Clip

Lengte	Detailafmetingen (mm)					
	1	2	3	4	5	6
3750	78,125	156,25	21 x 156,25	156,25	78,125	
3600	50	100	33 x 100	100	50	

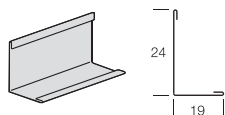
Dwarsprofiel TLX 24 Corrosiebestendig

Lengte	Detailafmetingen (mm)			
	1	2	3	4
1200	300	300	300	300
1250	312,5	2 x 312,5	312,5	

Dwarsprofiel TLX 24 Corrosiebestendig

	600/625
--	---------

Randafwerking

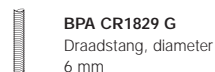


Item Nr.	Omschrijving	Afmetingen		Inhoud / Pak		Gewicht/Pak
		lengte (mm)	hoogte (mm)	stuks	lm	
BPT 1924 LB	Corrosiebestendig hoekprofiel	3050	24	36	109,80	27,60

Accessoires



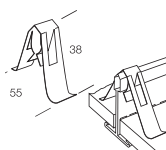
BPA WDNCR 20 H
Ophangbeugel voor draadstang



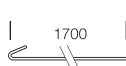
BPA CR1829 G
Draadstang, diameter 6 mm



BPA CR1827 G
Moer voor draadstang



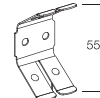
BPA CR7890 G
Universele opwaaiveer



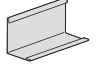
BPA CR827 G
1700mm hanger met haak



BPA CR11 G
Kleine hanger



BPA CR12 G
Snelspanveer



BPT 1924 LB
Corrosiebestendig hoekprofiel

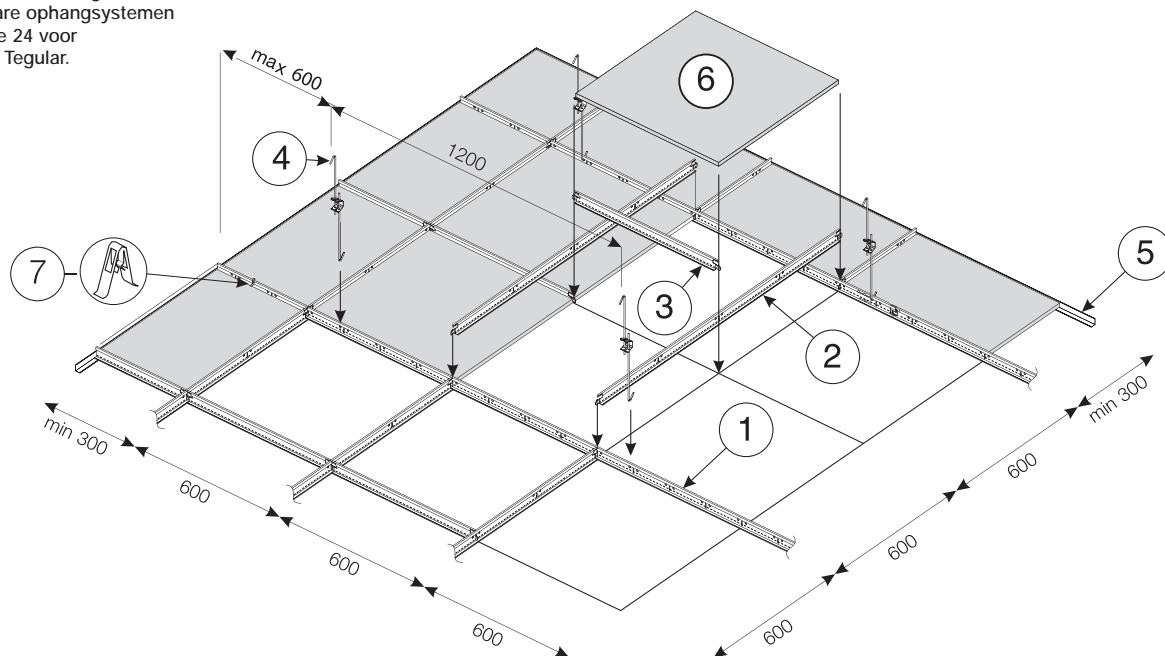
Belastingtabel (zie Prelude 24 TLX pagina 23)

Beschikbaarheid van de producten kan per land verschillen.
Voor meer informatie kunt u contact opnemen met ons MSC.

PRELUDE 24 CORROSIEBESTENDIG

Installatie Tekening (moduul 600 x 600mm)

Standaard montage met zichtbare ophangsystemen
Prelude 24 voor Board, Tegular.



6 Tegel	Hoofdprofiel op	Ophangpunten op	Hoeveelheden per 1 m ² (zonder afval)				
			1 Hoofdprofiel	2 Dwarsprofiel 1200mm	3 Dwarsprofiel 600mm	4 Hangers	7 Universele opwaaiveer
600 x 600mm 2,78 stuks	1200mm	1200mm	0,84 lm	1,67 lm	0,84 lm	0,70 stuks	5,56 stuks
	600mm	1200mm	1,67 lm	-	1,67 lm	1,40 stuks	5,56 stuks
1200 x 600mm 1,39 stuks	1200mm	1200mm	0,84 lm	1,67 lm	-	0,70 stuks	5,56 stuks
	600mm	1200mm	1,67 lm	-	0,84 lm	1,40 stuks	5,56 stuks

5 Wandprofiel afhankelijk van de ruimte ca. 0,70 lm/m²

Deze berekening is indicatief.

Belasting Tabel

Prelude 24 Corrosiebestendig De volgende tabel geeft de maximaal toegestane afstand tussen de ophangpunten (mm) van het Peakform hoofdprofiel (BP 28 40 42) gerelateerd aan het aangegeven tegelgewicht en aangegeven afstand tussen de hoofdprofielen.

Gewicht Tegel	Afstand tussen hoofdprofielen Peakform	
	1200 mm TLX Corrosiebestendig BP 14 30 32	600 mm TLX Corrosiebestendig BP 14 20 32
2,5 kg/m ²	1900	2100
3,0 kg/m ²	1800	2100
3,5 kg/m ²	1750	2100
4,0 kg/m ²	1700	2100
5,0 kg/m ²	1600	2000
5,5 kg/m ²	1550	1950
6,0 kg/m ²	1500	1900
7,0 kg/m ²	1450	1800
8,5 kg/m ²	1300	1700
10,5 kg/m ²	1200	1600
13,0 kg/m ²	1050	1500

- 1) Bovenstaande tabelwaarden kunnen worden beïnvloed door momentkrachten of door doorbuiging. Voor andere doorbuiging toleranties (L/300, L/360, L/400), wordt verwezen naar de systeem belastingtabel matrix op pagina 54.
- 2) Belastingwaarden bepaald door laboratoriumtests conform de EN13964.
- 3) Toepasbaar voor tegels van 600 x 600 mm, ervan uitgaande dat de maximale doorbuiging van het ophangstelsel L/500 is, maar niet meer dan 4 mm.
- 4) Er zijn geen andere belastingen zoals lichtbakken, ventilatiesystemen, rookmelders, sprinklers, hangborden etc. toegestaan.
- 5) Bekleding zoals mineraalwol of glasvezeldekens, die vereist kan worden voor een betere akoestiek, brand- of warmtevering is niet toegestaan, tenzij het volle gewicht is vastgesteld en samen met het gewicht van de tegel bij de juiste gewichtsgroep is inbegrepen.
- 6) Voor meer informatie kunt u contact opnemen met ons MSC

De beschikbaarheid van de producten kan variëren van land tot land.
Voor meer informatie kunt u contact opnemen met ons Market Service Center (MSC).